



2022. május

Kedves Őrsvezetőjelölt!

Örömmel értesültem arról, hogy jössz az Őrsvezetőképző táborba. A cserkészzet alapja az Őrs és az Őrsi rendszer. Mint Őrsvezető, Te leszel cserkészeidnek példamutatója. Te foglalkozol, tanítod, játszol, énekelsz, beszélgetsz a legtöbbet cserkészeiddel. Komoly és szép feladatra vállalkoztál!

A mellékelt lapon felsorolt feladatok segítségével lesznek, hogy az Őrsvezetői táborba felkészülten érkezzél. Fontos, hogy a "Pál Utcai Fiúk" című könyvet alaposan olvasd el. Az első három feladatot küld be a határidő előtt a megadatot email címre, és az összes feladatot hozd magaddal a táborba! Figyelmesen nézd át a mellékelt felszerelési listát — nagyon fontos, hogy az előírtak mind meglegyenek. Hátizsákba pakolj és mindeneden világosan szerepeljen neved vagy jeled. A tábor minden napján szinte egész nap csak cserkész egyenruhát viselünk.

Ha bármilyen kérdésed van, vagy segítségre lenne szükséged, forduljál csapatparancsnokodhoz vagy hozzám az alábbi drótpostán vagy mobil telefonszámon.

Az Őrsvezetőképző tábor kiképzők nevében, szeretettel várlak. Kivánok jó tanulást, felkészülést, és addig is

Jó munkát!

Varga Imre
Táborparancsnok

imrevar@gmail.com

+1 (412) 770-7954



FELADATOK

Összesen 5 feladattal készülsz fel a táborra. Kérjük az első három feladatot július 15 előtt küld el emailben a következő címre: a.jankura@oakvillegym.com

1. Önéletrajz és Fénykép

Szeretnénk minél jobban megismerni, ezért kérünk írd meg önéletrajzot a 4-5 oldalas található sablon alapján. Hozzá egy példányt a táborba is. A fényképben, ha lehet, legyen cserkészegyenruhában.

2. Pál Utcai Fiúk

A. Olvasás

Olvasd el: Molnár Ferenc "Pál Utcai Fiúk" című regényét. Olvasás közben figyelj meg a fiúk "őrsi" életét és külön Boka János és Áts Feri egyéniségét. (A könyvben lesznek olyan szavak, amiket esetleg nem értesz, az 1900 évek elején játszódnak a regény és néha más kifejezéseket használtak – a szótárban okvetlenül keresd ki azokat.)

B. Fogalmazás – válaszolj a következő kérdésekre:

- Miben hasonlított Boka János és Áts Feri egymásra? Minimum 10 mondatot írd meg.
- Hasonlítsd össze "A Pál Utcai Fiúk" könyvet egy olyan könyvvel, amit mindennapi iskoládban olvastál. Minimum 10 mondatot írd meg.
- Boka, Áts Feri és Nemecek közül melyik lenne a legjobb őrsvezető? Miért? Minimum 10 mondatot írd meg.

3. Cserkész Próbarendszer

Az őrsvezető egyik fontos eszköze a próbarendszerünk alkalmazása. Keresd meg a www.kmcssz.org honlapján próbarendszerünket és nyomtasd ki, vagy kérj csapatparancsnoktól egy Próbarendszer füzetet:

- A Táborverő cserkész próbák közül melyik a kedvenced (Piros szalag, Fehér szalag, Zöld szalag, vagy Légy résen) és miért? (minimum 5 mondat)
- A Portyázó cserkész próbák közül szerinted melyik a legnehezebb és miért? (minimum 5 mondat)
- A Fehér koszorú próbát olvasd végig és számold meg, abból mennyit csináltál te már cserkészeten és mennyit nem. (minimum 5 mondat)



FELADATOK

Ezeket a feladatokat hozd el magaddal a táborba.

4. Magyar Népmese.

Készülj fel arra, hogy a tábor alatt egy rövid 3-4 perces magyar népmesét elmesélj könyv nélkül.

- Csinálj jegyzetet ill. vázlatot a mese részeiről. (Nagyon hasznos, ha mesemondás előtt lámpalázba szenvedsz)
- Gyakorold a mesélést, hogy folyékony, színes és élvezhető legyen. Hozhatsz jelmezt vagy egy olyan tárgyat, ami a mesében szerepel, hogy mesemondásod érdekesebb legyen.
- Hozzál egy fénymásolatot a meséről vagy hozd el a népmese könyvedet.
- **Fontos, hogy EREDETI MAGYAR népmese legyen, ne csak svéd vagy német vagy brit népmese magyar fordításban.**

5. Órsi Játék

Találj ki egy teljesen új játékot, amit egy 5-6 tagú őrssel játszánál. Minden őrsi tag szerepeljen és ne legyen több mint 5-10 perc hosszú a játék kezdettől végig.

Milyen legyen a játék? Lehet hangos vagy csendes, vicces, tanulságos vagy komoly. Tőled függ. Játsszani lehet ülve, állva, csukót szemmel, párosával, labdával, papír és ceruzával, kötéllel, bottal, szívó szállal, festékkel, gyurmával, énekelve, táncolva, bukfencezve, guggolva stb. Csak legyen új, kreatív, és a saját játékod. Ha kell segítség akkor esetleg fordulj a csapaton belül vezetőidhez.

- Írd le az új játék nevét, szabályait és kellékeit.
- Hozd el az összes kelléket magaddal táborba.



Önéletrajz és Fénykép

Név	...
Születési város	...
Születési dátum	...
Csapat város és csapatszám	...
Csapat parancsnok neve	...
Csapat parancsnok email címe	...
Csapat parancsnok telefonszáma	...



Készíts magadról egy fényképet.
Ha lehet, legyél cserkészegyenruhában.

Hova jársz iskolába, mi a kedvenc tantárgyad és miért? Minimum 5 mondatot írd!

...

Mutasd be családot. Minimum 5 mondatot írd!

...

Írd cserkész életedről. Mióta vagy cserkész, milyen az őröd, mi volt egy kedvenc cserkész élményed. Minimum 5 mondatot írd!

...



Miért szeretnél őrvezető lenni? Minimum 5 mondatot írd!

...

Cserkészeten kívül mit szeretsz csinálni? Minimum 5 mondatot írd!

...

Iskolába van külön IEP (Individual Education Plan) vagy hasonló programod? Ha igen, milyen program?

Igen/Nem

Voltál már egy egyhetes vagy hosszabb táborba a VK táborokon (Dobó, Minta) kívül? Milyen táborba?

Igen/Nem

Más üzenet a táborparancsnoknak, például egészségügyi gondok, komoly allergiák, egyéb:



ÁLTALÁNOS TÁJÉKOZTATÓ

- TÁBORHELY:** Sík Sándor Cserkészpark,
10993 County Road 15, Fillmore N.Y.
- LEVELEZÉSI CÍM:** Hungarian Scout Camp, Rd. 1, Box 99, Fillmore N.Y. 14735
- TELEFON:** +1 (585) 567-4849. A tábor résztvevői a telefont csak kivételes, indokolt esetben és táborparancsnoki engedéllyel hívásokra használhatják. Mobiltelefonodat a tábor első napján beadod és a tábor végén visszakapod, mert a tábor alatt nem használjuk.
- TÁBORDÍJ:** Kérdezd meg csapatparancsnokodtól, hogy beküldte-e tábordíjad első és második felét.
- BEÉRKEZÉS:** A táborba július 28.-án (csütörtök) délután pontosan 1 órára kell jelentkezni a táborparancsnokságon.
- TÁBORZÁRÁS:** A tábor augusztus 9.-én (vasárnap) délután 1 órakor ér véget. Előbb senki sem hagyhatja el a tábort. Tábornyitás után és táborzárás előtt látogatókat nem fogadhatunk.
- TÁBORI EGÉSZSÉGÜGY:** A csatolt egészségügyi ívet töltesd ki szüleiddel, családi orvosod segítségével, és aláírva hozd magaddal a táborba.
- FELSZERELÉS:** A felszerelési listát lásd a mellékelt lapon. A tábor minden napján szinte egész nap cserkész egyenruhát viselünk. Ne felejtse el, hogy a cserkész egyenruhához hozzá tartozik a cserkész öv; ha nincs, szerezz (www.cserkeszbolt.org).







FELSZERELÉSI LISTA

2022. ŐV tábor

10 napos táborhoz felszerelés:

- Felszerelésedet jelöld meg neveddel és a **hátizsákodban** vízhatlan zsákokban csoportosítsad. Ne hozzáal felesleges holmit. Felszerelésedet és annak csomagolását a tábor első napján ellenőrizzük.
- **FONTOS:** Ha az utazásod alatt használsz mobiltelefont vagy zenegépet, a tábor elején beadod és a tábor végén visszkapod.

LÁNYOKNAK: <input type="checkbox"/> Előírással cserkészszoknya vagy szoknyanadrág - térdig érő, illetve térd felett 2 ujjnyira. <input type="checkbox"/> Szoknyán kívül khaki rövid nadrág, ha van - Bermuda hosszúságú <input type="checkbox"/> Barna térdzokni (7 db.)	FIÚKNAK: <input type="checkbox"/> Zöld rövidnadrág <input type="checkbox"/> Zöld térdzokni (7 db.)
MINDENKINEK <input type="checkbox"/> Több tartalék cserkészing csapat számmal, Hungáriával, és Fórum jelvénnel (10 napon keresztül azt hordunk)   	<input type="checkbox"/> Cserkészkönyv – FONTOS www.cserkeszbolt.org honlapról rendelhető 
<input type="checkbox"/> Kitöltött és aláírt egészségügyi ívek <input type="checkbox"/> Előírt tábori feladataid <input type="checkbox"/> Bakancshoz zokni (10 db) <input type="checkbox"/> Cserkész nyakkendő, nyakkendőgyűrű <input type="checkbox"/> Cserkészöv <input type="checkbox"/> Gumicsizma vagy vízálló bakancs <input type="checkbox"/> Tornacipő <input type="checkbox"/> Fürdő szandál/cipő - tusoláshoz <input type="checkbox"/> Fehérnemű (10 db.) <input type="checkbox"/> Hosszúnadrág (2 db.) <input type="checkbox"/> Rövid sportnadrág (1 db.) <input type="checkbox"/> Cserkész póló vagy fehér T-shirt (5 db.) <input type="checkbox"/> Meleg pulóver, viharkabát <input type="checkbox"/> Pizsama vagy melegítő <input type="checkbox"/> Halózsák, párna, takaró <input type="checkbox"/> Szivacs vagy gumimatrac <input type="checkbox"/> Műanyag ponyva (pld. 8' x 10') <input type="checkbox"/> Mosakodásra kellékek (szappan, sampon, fogkefe stb.) <input type="checkbox"/> Lavór és törölköző <input type="checkbox"/> Egészségügyi kellékek (fiúknak borotva, hab) <input type="checkbox"/> Bakancs: ne legyen vadonatúj, hanem inkább betörve (egy hosszabb gyalogtúrát bírjon ki)	<input type="checkbox"/> Kis bicska/zsebkés <input type="checkbox"/> Iránytű <input type="checkbox"/> Tábori kisbalta <input type="checkbox"/> Napszemüveg <input type="checkbox"/> Furulya (ha van) <input type="checkbox"/> Varró készlet, hímző fonal (magyaros színek) <input type="checkbox"/> Karóra (amit nem kell feltölteni/nem telefon) <input type="checkbox"/> Kis hátizsák – a napi kellékekre <input type="checkbox"/> Jegyzetfüzet <input type="checkbox"/> Ceruza, golyóstoll, vonalzó, radír, körző <input type="checkbox"/> Színes ceruza, színes filctoll <input type="checkbox"/> Olló, ragasztó, ragasztószalag <input type="checkbox"/> Színes papír (egy csomag vagy tömb) <input type="checkbox"/> Index kártyák (fehér vagy színes), kockás papír <input type="checkbox"/> Zseblámpa (pót elemmel) <input type="checkbox"/> Kulacs <input type="checkbox"/> Csajka, bögre, evőeszköz, szalvéta, törlőrongy <input type="checkbox"/> Kötél (legalább 100 láb) <input type="checkbox"/> Síp <input type="checkbox"/> Szúnyog háritó kenőcs, napolaj <input type="checkbox"/> Esőköpeny vagy esőkabát (nem szélvédő)